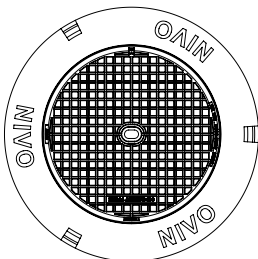



Figur N180

Figur N186



Schachtabdeckungen NIVO

Klasse D400 Figur N180

Klasse E600 Figur N186

Nennweite 500-600 mm

Eigenschaften

Vollguss-Abdeckung

Pickelloch

Dämpfende Einlage

Drehsicherung (Ø600)

Höhenverstellbar mit BGS-Ziehgerät

Ø600 gemäss VSS 40 366

Spezifikation/Hinweis

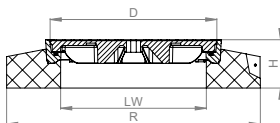
Verschraubt = V (Ohne dämpfende Einlage)

Mit Verschraubung = Schlüssel 4-9400

Höhe bis 60mm verstellbar

Einbau

Auf Zementrohr oder Ortsbeton



Abmessungen/ Gewicht

Varianten		N180-50	N180	N180V	N180-130	N186	N186V
Rahmen	LW	490	600	600	600	600	600
	R	800	1050	1050	1300	1050	1050
	H	200	200	200	200	200	200
Deckel	D	592	690	690	690	690	690
Gewicht	kg	189	315	316	425	312	315